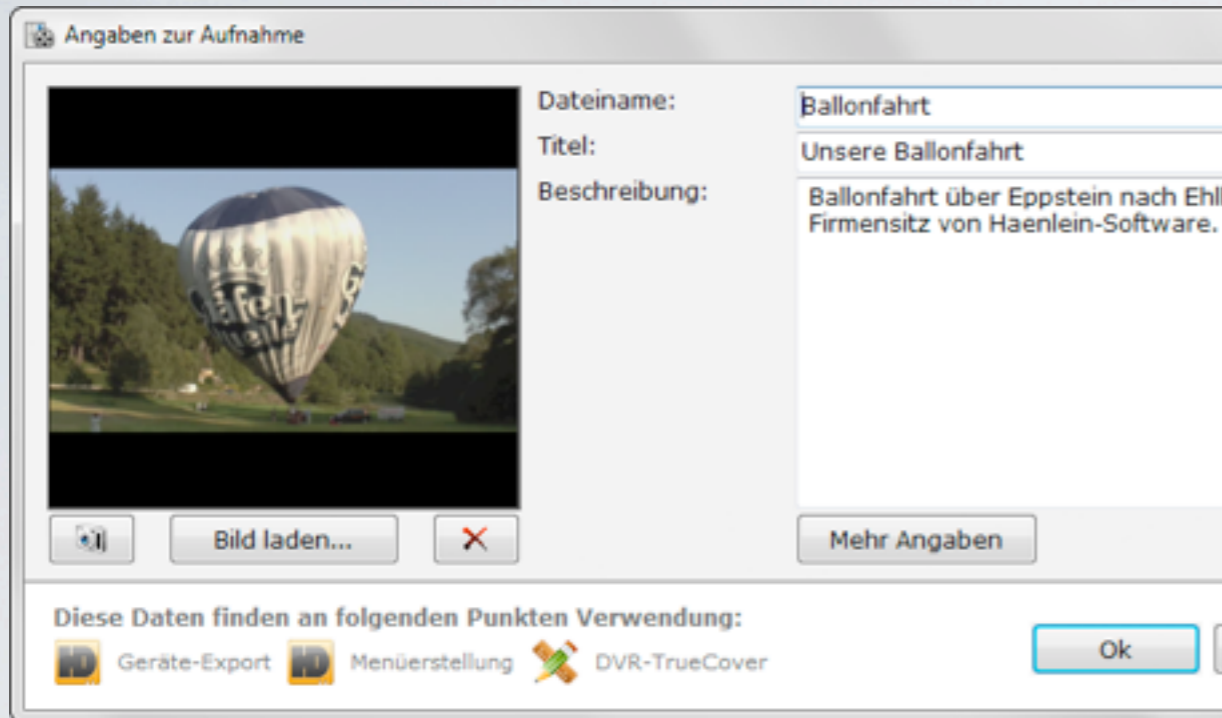




DVR-STUDIO HD

Export ins Geräte-Format

www.Haenlein-Software.com

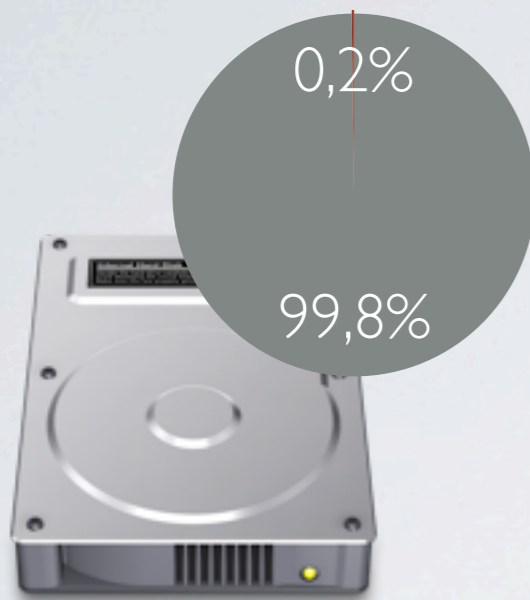


DVR-Studio HD bietet drei Export-Sorten an:
 Datei-Exporte, Disk-Exporte & den Geräte-Export

Diese Präsentation zeigt die Vorzüge des Geräte-Exports auf.

Inhalt einer vollen Festplatte auf DVDs / BDs umgelegt.

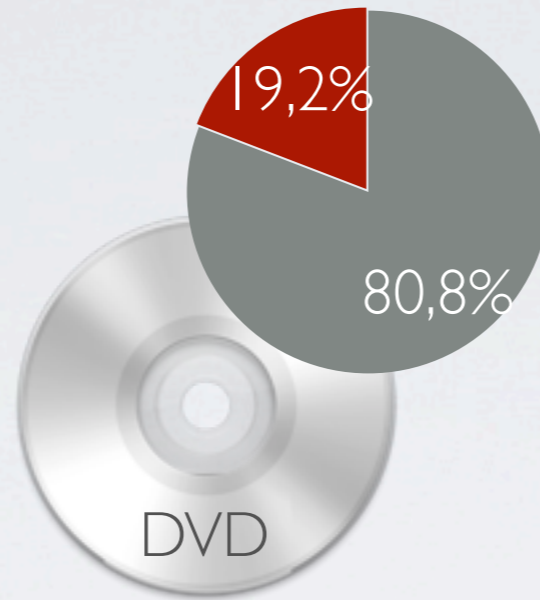
(Durchschnittliche Aufnahmegröße 3,5 GB)



1500 GB

1397 GB*
399 Aufnahmen

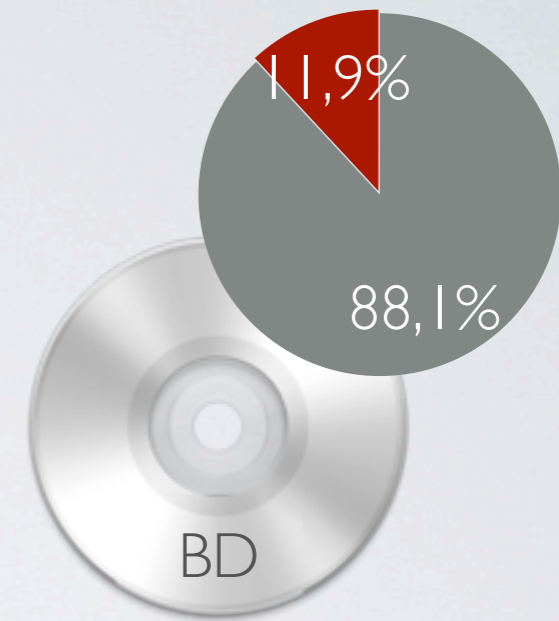
399 Aufnahmen = 1 HDD
Kosten:
99 €



4,7 GB

4,33 GB*
1 Aufnahme

399 Aufnahmen = 399 DVDs
Kosten:
112 € - Typ DVD R
+ DVD Brenner und Player



25 GB

23,84 GB*
6 Aufnahmen

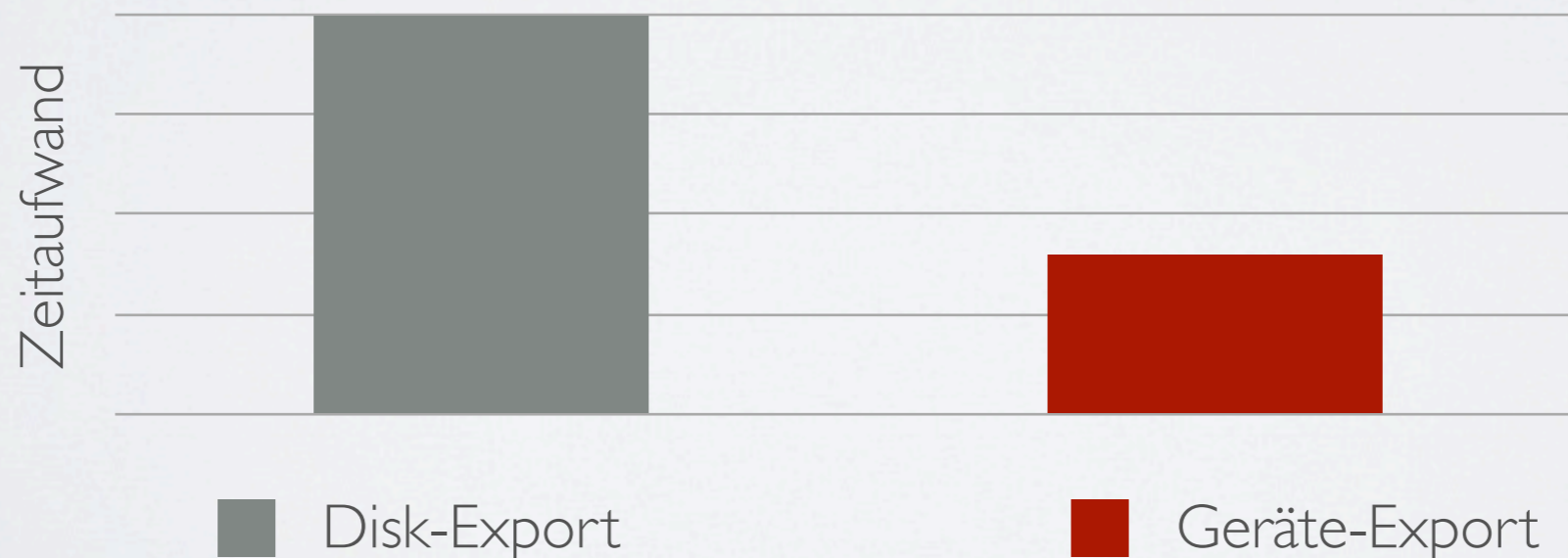
399 Aufnahmen = 67 BDs
Kosten:
233 € - Typ BD R
+ BD Brenner und Player

● Aufnahmen ● Freier Speicher
Preise von Markenrohlingen - Stand: Dezember 2011
* effektive Speicherkapazität

Zeitbedarf

Der Geräte-Export ist im Vergleich zu einem Disk-Export um 50 - 70% schneller.

Die Verarbeitung auf Festplatte ist eine Vorstufe des Brennens. Folglich ist der gesamte Brennvorgang, sowie die Strukturvorbereitung ein zusätzlicher Zeitaufwand.



Platzbedarf



1500 GB

399 Aufnahmen = 1 HDD



4,7 GB

399 Aufnahmen = 399 DVDs



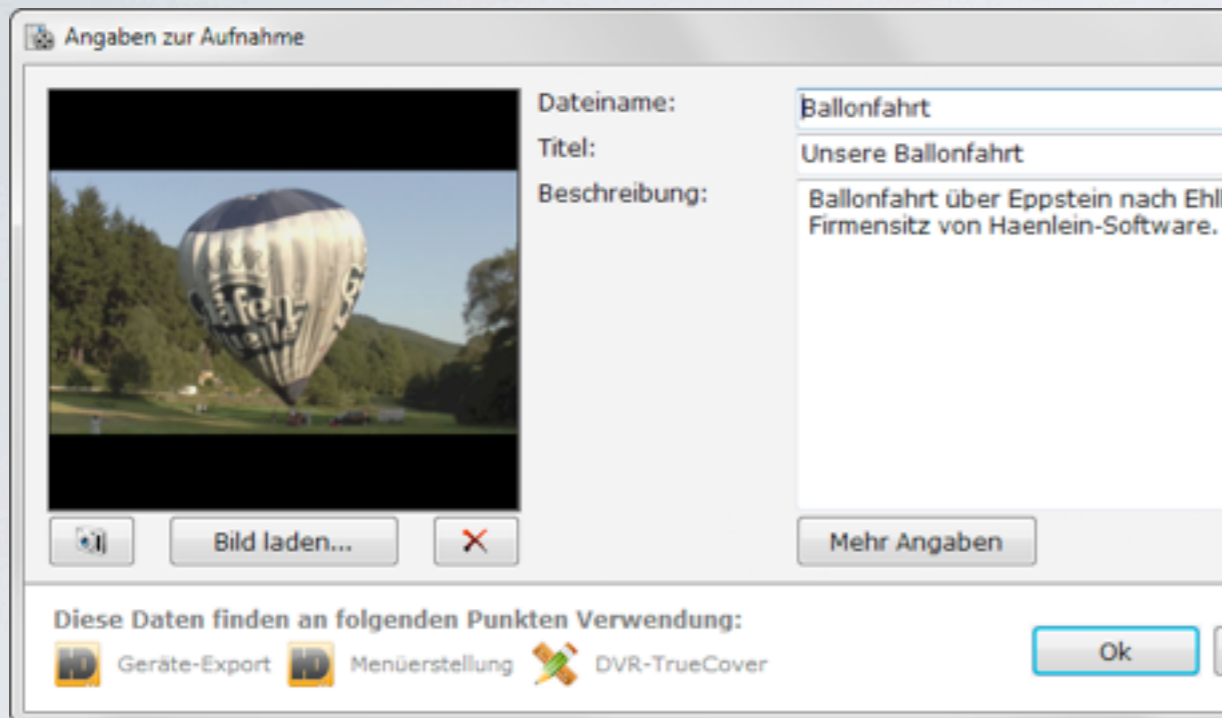
25 GB

399 Aufnahmen = 67 BDs

So sähe der Platzbedarf in Ihrem Regal aus ...



Filmarchiv

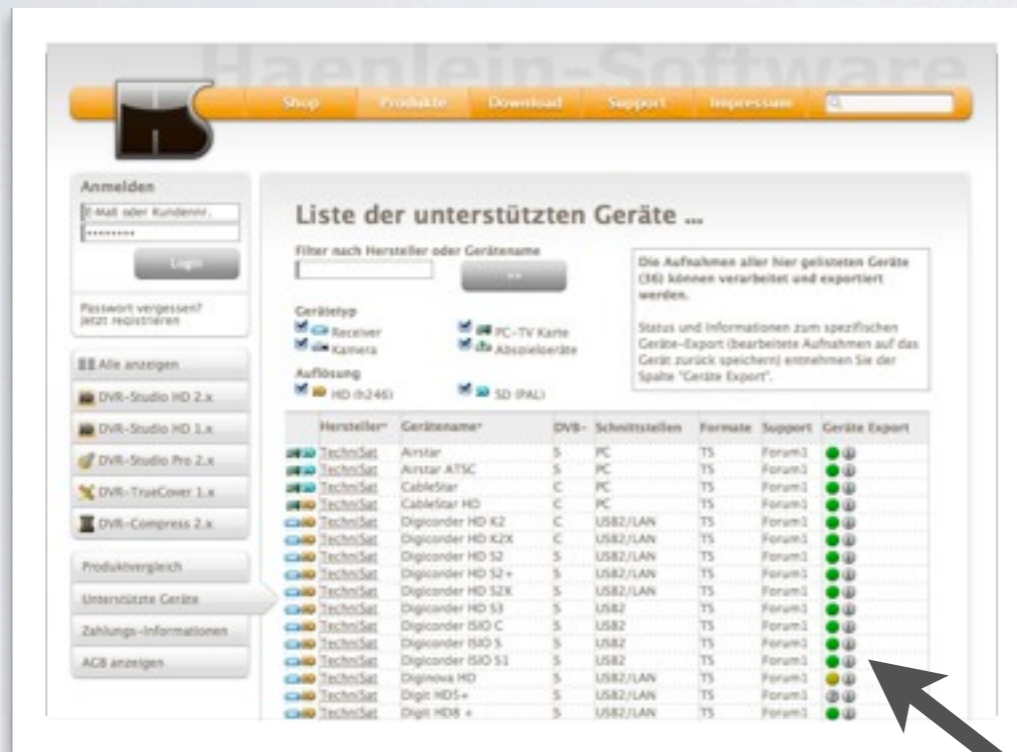


EPG Daten von diversen Geräten können für den Geräte-Export beibehalten oder angepasst werden.

Auflistung am Receiver durch Vorschaubild, Titel und Beschreibung der Aufnahme

Unterstützte Geräte

Unserer Liste der unterstützten Geräte können Sie entnehmen, ob Ihr Gerät für den Export unterstützt wird.




Liste der unterstützten Geräte ...

Filter nach Hersteller oder GeräteName

Die Aufnahmen aller hier gelisteten Geräte (36) können verarbeitet und exportiert werden.

Status und Informationen zum spezifischen Geräte-Export (bearbeitete Aufnahmen auf das Gerät zurück speichern) entnehmen Sie der Spalte "Geräte Export".

Hersteller	GeräteName	DVB-	Schnittstellen	Formate	Support	Geräte Export
TechonSat	Airstar	S	PC	TS	Forum1	●
TechonSat	Airstar ATSC	S	PC	TS	Forum1	●
TechonSat	CableStar	C	PC	TS	Forum1	●
TechonSat	CableStar HD	C	PC	TS	Forum1	●
TechonSat	Digicorder HD K2	C	USB2/LAN	TS	Forum1	●
TechonSat	Digicorder HD K2X	C	USB2/LAN	TS	Forum1	●
TechonSat	Digicorder HD S2	S	USB2/LAN	TS	Forum1	●
TechonSat	Digicorder HD S2+	S	USB2/LAN	TS	Forum1	●
TechonSat	Digicorder HD S2X	S	USB2/LAN	TS	Forum1	●
TechonSat	Digicorder HD S3	S	USB2	TS	Forum1	●
TechonSat	Digicorder ISO C	S	USB2	TS	Forum1	●
TechonSat	Digicorder ISO S	S	USB2	TS	Forum1	●
TechonSat	Digicorder ISO S1	S	USB2	TS	Forum1	●
TechonSat	Diginova HD	S	USB2/LAN	TS	Forum1	●
TechonSat	Digit HD5+	S	USB2/LAN	TS	Forum1	●
TechonSat	Digit HD8 +	S	USB2/LAN	TS	Forum1	●

Wird ein grüner oder gelber Punkt in der Spalte „Geräte Export“ dargestellt, können Aufnahmen auf das Gerät zurück übertragen werden. Weitere Informationen entnehmen Sie dem  neben dem farbigen Punkt.

Fazit

- Geringste Kosten
- Schnelle Verarbeitung
- Platzsparend
- Maximale Ausnutzung des Speichermediums
- EPG Daten Nutzung *

* Geräte-Abhängig



www.Haenlein-Software.com